

Opis przedmiotu zamówienia

Meble do siedziby PIP GIP w budynku A – na parterze

Przedmiotem zamówienia jest dostawa, montaż oraz wniesienie fabrycznie nowych mebli i rozmieszczenie ich w pomieszczeniach wskazanych przez Zamawiającego, ustawienie mebli zgodnie ze wskazówkami Zamawiającego w pomieszczeniach, wypoziomowanie mebli do nierównych powierzchni podłóg, wykonanie w siedzibie Zamawiającego przelotek na kable w biurkach i dostawkach do biurek zgodnie ze wskazówkami Zamawiającego, zmontowanie stołów o wymiarach 200 cm * 90 cm* 75 cm, 200 cm * 80 cm* 75 cm i 160cm * 80 cm * 75 cm w siedzibie Zamawiającego, dla Państwowej Inspekcji Pracy Głównego Inspektoratu Pracy, zgodnie z poniższą specyfikacją:

1. Szafy ubraniowe, regały pracownicze na dokumenty, szafki wolnostojące, kontenery na kółkach, biurka, dostawki do biurek, stoły

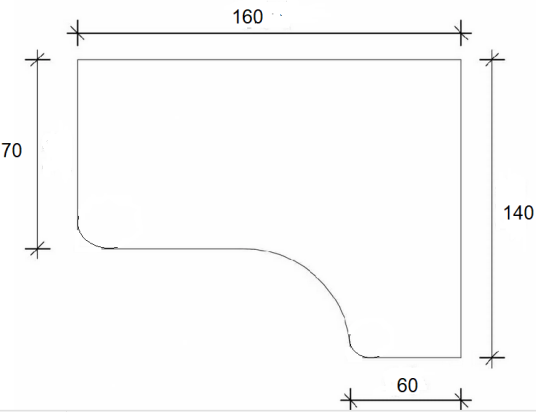
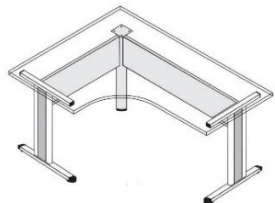
- muszą być wykonane z płyty wiórowej laminowanej Kronospan w okleinie Klon naturalny D-375 SE lub równoważnej i muszą posiadać Atest Higieniczny, wydany przez Państwowy Zakład Higieny lub inną niezależną jednostkę certyfikującą, Świadectwo Jakości Zdrowotnej wydane przez Państwowy Zakład Higieny;
- muszą być wykonane zgodnie z normami oraz zgodne z Rozporządzeniem Ministra Pracy i Polityki Społecznej w sprawie bezpieczeństwa i higieny pracy na stanowiskach wyposażonych w monitory ekranowe z dnia 1.12.1998 roku (Dz.U. 1998 nr 148 poz. 973 ze zm.)
- muszą być zmontowane, dostarczone w całości na miejsce dostawy wskazane przez zamawiającego z wyłączeniem stołów konferencyjnych o wymiarach 200 cm* 90 cm* 75 cm, 200 cm* 80 cm* 75 cm oraz stołu 160 x 80 x 75 cm które mogą być ze względu na gabaryty dostarczone w częściach i zmontowane w siedzibie zamawiającego;
- Drzwi szaf, regałów na dokumenty powinny być wyposażone w min. 3 zawiasy, z regulacją w minimum dwóch płaszczyznach;
- Wszystkie półki w meblach montowane na co najmniej 4 konfirmanty do boków mebla w celu zapewnienia wysokiej nośności półek i dużej wytrzymałości mebla.
- Szafy ubraniowe, regały na dokumenty, szafki powinny posiadać cokół o wysokości 8 cm z przodu cofnięty o 5 cm poza obrys frontu; boki szaf powinny być bez cokołu, z

wycięciem na listwę przypodłogową w tylnej części mebla;

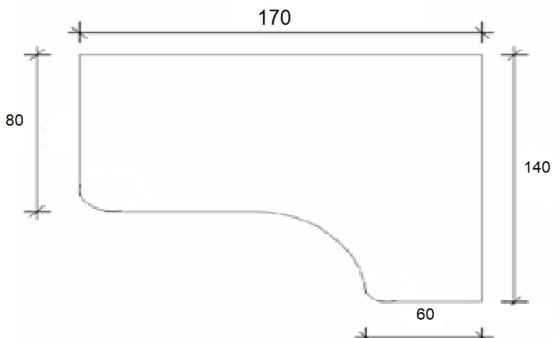
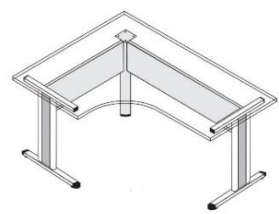
- Szafy ubraniowe oraz ubraniowo-aktowe muszą być wyposażone w lustro z frezowanymi bokami o wymiarach 30x80 cm przymocowane do wewnętrznej strony drzwi. Mocowanie luster do drzwi powinno być wykonane w siedzibie PIP GIP po dostarczeniu mebla w celu dostosowania wysokości umieszczenia lustra do wysokości użytkowników;
- Drzwi szafek powinny być wyposażone w minimum 2 zawiasy, z regulacją w minimum dwóch płaszczyznach; cokół o wysokości 8 cm z przodu cofnięty o 5 cm poza obrys frontu, cokół boczny w całości boku, tylna część mebla z wcięciem na listwę przypodłogową;
- Meble wykonane z płyty wiórowej obustronnie laminowanej o grubości 18 mm,
- Plecy szaf, regałów, szafek, pomocników z płyty pilśniowej o grubości 3 mm w kolorze mebli lub w kolorze białym;
- Wykończenie krawędzi okleiną PCV zgrzewaną na gorąco o grubości 2 mm w tym samym kolorze co płyta meblowa; z materiału o podwyższonej odporności na ścieranie;
- Uchwyty w kolorze srebrnym o rozstawie 160 mm; uchwyty zostaną wybrane i dopasowane do obecnie istniejących w meblach w PIP GIP;
- Wszystkie części składowe szaf, regałów na dokumenty, szafek, biurek, dostawek do biurek, kontenerów tj. korpusy, półki, fronty wykonane z materiałów okrywowych spełniających klasę higieniczności E1;
- Wszystkie meble posiadające podwójne drzwi mają być wyposażone w zamek meblowy z prawej strony z minimum dwoma kluczami i blokadę drzwi położonych po lewej stronie mebla;
- Meble posiadające minimum jedno drzwi muszą być wyposażone w pojedynczy zamek meblowy z minimum dwoma kluczami;
- Dotyczy wszystkich szuflad: prowadnice szuflad powinny być łożyskowe (kulkowe) na metalowym stelażu z funkcją cichego domyku; z blokadą uniemożliwiającą wypadnięcie szuflady;
- Każdy z mebli powinien mieć możliwość dostosowania w zakresie – „pion – poziom” do nierównych podłóg, tj. być wyposażonym w regulowane stopki do mebli;
- Meble posiadające drzwiczki powinny być wyposażone w niewielkie silikonowe odbojniki w postaci naklejek samoprzylepnych zamontowanych w miejscach styku

ramy mebla z narożnikiem drzwi mebla w celu tłumienia ewentualnych dźwięków trzaskania drzwiami.

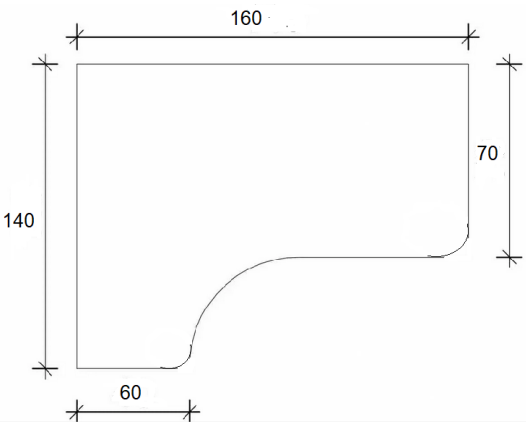
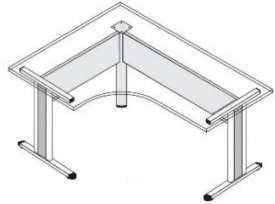
- Kolor mebli określony w opisie mebli. Zamawiający dopuszcza kolor równoważny zamiast koloru Klon naturalny D-375 SE Kronospan. Usłojenie blatów oraz drzwi mebli wzdłuż dłuższych krawędzi.
- Kolor stelażu biurek narożnych, biurek prostych na stelażach i stołów konferencyjnych muszą być w tym samym kolorze RAL (czarny matowy).
- Zamawiający dopuszcza we wszystkich wymiarach mebli – wysokości, długości, szerokości, głębokości - tolerancję +/- 2 mm. Tolerancja wymiarów nie obejmuje grubości płyty meblowej tj. meble mają być wykonane z płyty meblowej o grubości 1,8 cm. Blaty górne mebli mają być wykonane z podwójnej grubości płyty meblowej – 3,6 cm oklejone wspólnym obrzeżem PCV o grubości 2 mm;
- Wszystkie krawędzie płyt oklejone obrzeżem PCV.

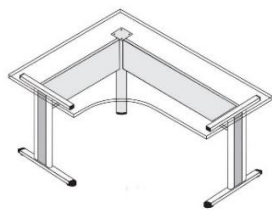
1.	<p>Pok. 17 – 1 szt. Pok. 19 – 2 szt. Pok. 26 – 1 szt. Pok. 503 – 1 szt. Pok. 33 – 1 szt.</p>	<p>Biurko narożne prawe – 6 szt.</p> <p>1) Biurko narożne z blatem wykonanym z płyty meblowej laminowanej wykończonej taśmą brzegową w kolorze blatu.</p> <p>2) Grubość blatu z płyty laminowanej powinna wynosić 3,6 cm.</p> <p>3) Rogi biurka od strony użytkownika mają być zaoblone; zaoblone o promieniu 5 cm. Pozostałe narożniki niezaoblone.</p> 	
----	---	--	---

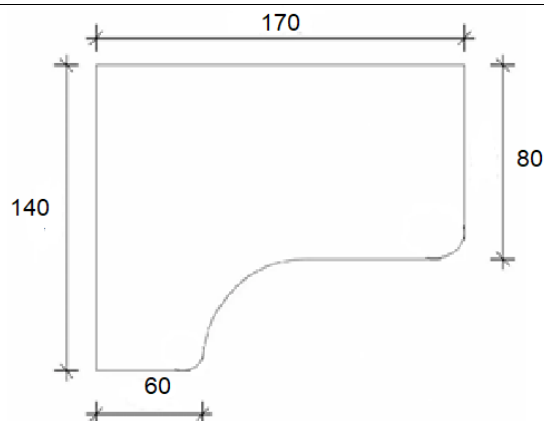
		<p>4) Biurko posadowione na stelażu metalowym z blachy stalowej malowanej proszkowo na czarno. Kolor czarny matowy.</p> <p>5) Stelaż składa się z trzech nóg posadowionych w rogu i po bokach blatu, przy czym noga w rogu stołu jest o profilu okrągłym lub kwadratowym, natomiast nogi po obu stronach blatu mają postać kolumn o przekroju zaoblonego na krótszych końcach prostokąta i posadowionych na elementach płaskich o profilu prostokątnym zakończonym. Nogi biurka gładkie, bez perforacji, jednolite kolorystycznie (czarny mat).</p> <p>6) Od strony zewnętrznej biurka płyta meblowa (blenda) zapewniająca stabilność konstrukcji. Płyta meblowa powinna zasłaniać nogi osoby siedzącej i sięgać minimum do 3/4 wysokości mebla (od dołu 1/4 wysokości ma pozostać nie zakryte).</p> <p>7) Biurko z systemem do regulacji „pion-poziom” do nierównych podłóg w zakresie 2 cm.</p> <p>8) Mebel stabilny.</p> <p>9) Kolor: jasny, klon; widoczne usłojenie ; kolor D – 375 Kronospan (struktura) lub równoważny</p> <p>10) Wymiary: blat (długość x szerokość): 160 cm x 70 cm i 140 cm x 60 cm jak na rysunku; wysokość 75 – 78 cm. Dopuszczalne odchylenie od podanych wymiarów +/- 1 cm.</p> <p>11) Przelotka Ø 70 mm lub Ø 80 mm</p>	
--	--	--	--

		<p>(przelotka do kabli + otwór w blacie) czarna plastikowa lub metalowa. Przelotka wykonana w miejscach wskazanych przez użytkownika biurka przy montażu biurka.</p> <p>12) Biurko prawe – z prawej strony osoby siedzącej część blatu o długości 140 cm.</p>	
2.	<p>Pok. 504 – 1 szt. Pok. 509 – 1 szt. Pok. 510 – 1 szt. Pok. 511 – 1 szt.</p>	<p>Biurko narożne prawe – 4 szt.</p> <ol style="list-style-type: none"> 1) Biurko narożne z blatem wykonanym z płyty meblowej laminowanej wykończonej taśmą brzegową w kolorze blatu. 2) Grubość blatu z płyty laminowanej powinna wynosić 3,6 cm. 3) Rogi biurka od strony użytkownika mają być zaoblone; zaoblone o promieniu 5 cm. Pozostałe narożniki niezaoblone.  <ol style="list-style-type: none"> 4) Biurko posadowione na stelażu metalowym z blachy stalowej malowanej proszkowo na czarno. Kolor czarny matowy. 5) Stelaż składa się z trzech nóg posadowionych w rogu i po bokach blatu, przy czym noga w rogu stołu jest o profilu okrągłym lub kwadratowym, natomiast nogi po obu stronach blatu mają postać kolumn o przekroju zaoblonego na krótszych 	

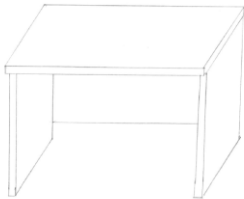
		<p>końcach prostokąta i posadowionych na elementach płaskich o profilu prostokątnym zakończonym. Nogi biurka gładkie, bez perforacji, jednolite kolorystycznie (czarny mat).</p> <p>6) Od strony zewnętrznej biurka płyta meblowa (blenda) zapewniająca stabilność konstrukcji. Płyta meblowa powinna zasłaniać nogi osoby siedzącej i sięgać minimum do 3/4 wysokości mebla (od dołu 1/4 wysokości ma pozostać nie zakryte).</p> <p>7) Biurko z systemem do regulacji „pion-poziom” do nierównych podłóg w zakresie 2 cm.</p> <p>8) Mebel stabilny.</p> <p>9) Kolor: jasny, klon; widoczne usłojenie ; kolor D – 375 Kronospan (struktura) lub równoważny</p> <p>10) Wymiary: blat (długość x szerokość): 170 cm x 80 cm i 140 cm x 60 cm jak na rysunku; wysokość 75 – 78 cm. Dopuszczalne odchylenie od podanych wymiarów +/- 1 cm.</p> <p>11) Przelotka Ø 70 mm lub Ø 80 mm (przelotka do kabli + otwór w blacie) czarna plastikowa lub metalowa. Przelotki wykonane w miejscach wskazanych przez użytkownika biurka przy montażu biurka.</p> <p>12) Biurko prawe – z prawej strony osoby siedzącej część blatu o długości 140 cm.</p>	
--	--	--	--

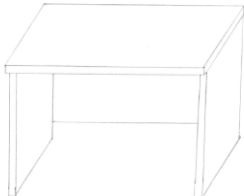
3.	<p>Pok. 17 – 1 szt. Pok. 19 – 1 szt. Pok. 26 – 1 szt. Pok. 33 – 1 szt.</p>	<p>Biurko narożne lewe – 4 szt.</p> <ol style="list-style-type: none"> 1) Biurko narożne z blatem wykonanym z płyty meblowej laminowanej wykończonej taśmą brzegową w kolorze blatu. 2) Grubość blatu z płyty laminowanej powinna wynosić 3,6 cm. 3) Rogi biurka od strony użytkownika mają być zaoblone; zaoblone o promieniu 5 cm. Pozostałe narożniki niezaoblone.  <ol style="list-style-type: none"> 4) Biurko posadowione na stelażu metalowym z blachy stalowej malowanej proszkowo na czarno. Kolor czarny matowy. 5) Stelaż składa się z trzech nóg posadowionych w rogu i po bokach blatu, przy czym noga w rogu stołu jest o profilu okrągłym lub kwadratowym, natomiast nogi po obu stronach blatu mają postać kolumn o przekroju zaoblonego na krótszych końcach prostokąta i posadowionych na elementach płaskich o profilu prostokątnym zakończonym. Nogi biurka gładkie, bez perforacji, jednolite kolorystycznie (czarny mat). 6) Od strony zewnętrznej biurka płyta 	
----	---	---	--

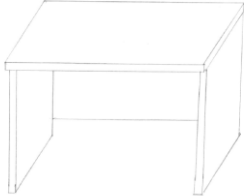
		<p>meblowa (blenda) zapewniająca stabilność konstrukcji. Płyta meblowa powinna zasłaniać nogi osoby siedzącej i sięgać minimum do 3/4 wysokości mebla (od dołu 1/4 wysokości ma pozostać nie zakryte).</p> <p>7) Biurko z systemem do regulacji „pion-poziom” do nierównych podłóg w zakresie 2 cm.</p> <p>8) Mebel stabilny.</p> <p>9) Kolor: jasny, klon; widoczne usłojenie ; kolor D – 375 Kronospan (struktura) lub równoważny</p> <p>10) Wymiary: blat (długość x szerokość): 160 cm x 70 cm i 140 cm x 60 cm jak na rysunku; wysokość 75 – 78 cm. Dopuszczalne odchylenie od podanych wymiarów +/- 1 cm.</p> <p>11) Przelotka Ø 70 mm lub Ø 80 mm (przelotka do kabli + otwór w blacie) czarna plastikowa lub metalowa. Przelotka wykonana w miejscach wskazanych przez użytkownika biurka przy montażu biurka.</p> <p>12) Biurko lewe – z lewej strony osoby siedzącej część blatu o długości 140 cm.</p>	
4.	Pok. 512 – 1 szt. Pok. 522 – 1 szt. Pok. 504 – 1 szt.	<p>Biurko narożne lewe – 3 szt.</p> <p>1) Biurko narożne z blatem wykonanym z płyty meblowej laminowanej wykończonej taśmą brzegową w kolorze blatu.</p> <p>2) Grubość blatu z płyty laminowanej powinna wynosić 3,6 cm.</p> <p>3) Rogi biurka od strony użytkownika mają być zaoblone; zaoblone o promieniu 5 cm. Pozostałe narożniki niezaoblone.</p>	

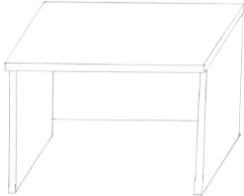


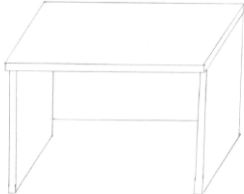
- 4) Biurko posadowione na stelażu metalowym z blachy stalowej malowanej proszkowo na czarno. Kolor czarny matowy.
- 5) Stelaż składa się z trzech nóg posadowionych w rogu i po bokach blatu, przy czym noga w rogu stołu jest o profilu okrągłym lub kwadratowym, natomiast nogi po obu stronach blatu mają postać kolumn o przekroju zaoblonego na krótszych końcach prostokąta i posadowionych na elementach płaskich o profilu prostokątnym zakończonym. Nogi biurka gładkie, bez perforacji, jednolite kolorystycznie (czarny mat).
- 6) Od strony zewnętrznej biurka płyta meblowa (blenda) zapewniająca stabilność konstrukcji. Płyta meblowa powinna zasłaniać nogi osoby siedzącej i sięgać minimum do $\frac{3}{4}$ wysokości mebla (od dołu $\frac{1}{4}$ wysokości ma pozostać nie zakryte).
- 7) Biurko z systemem do regulacji „pion-poziom” do nierównych podłóg w zakresie 2 cm.
- 8) Mebel stabilny.
- 9) Kolor: jasny, klon; widoczne usłojenie ;

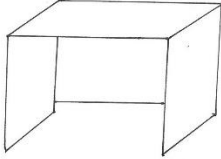
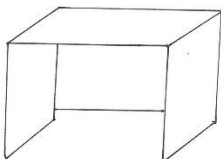
		<p>kolor D – 375 Kronospan (struktura) lub równoważny</p> <p>10) Wymiary: blat (długość x szerokość): 160 cm x 70 cm i 140 cm x 60 cm jak na rysunku; wysokość 75 – 78 cm. Dopuszczalne odchylenie od podanych wymiarów +/- 1 cm.</p> <p>11) Przelotka Ø 70 mm lub Ø 80 mm (przelotka do kabli + otwór w blacie) czarna plastikowa lub metalowa. Przelotka wykonana w miejscach wskazanych przez użytkownika biurka przy montażu biurka.</p> <p>12) Biurko lewe – z lewej strony osoby siedzącej część blatu o długości 140 cm.</p>	
5.	<p>Pok. 16 – 1 szt. Pok. 18 – 2 szt. Pok. 43 – 3 szt. Pok. 526 – 2 szt. Pok. 507 – 1 szt. Pok. 514 – 2 szt. Pok. 521 – 1 szt. Pok. 505 – 2 szt. Pok. 506 – 2 szt. Pok. 513 – 2 szt. Pok. 522 – 2 szt. Pok. 512 – 1 szt. Pok. 503 – 1 szt. Pok. 508 – 2 szt.</p>	<p>Biurko pracownicze – szt. 24</p> <p>1) Biurko wykonane z płyty meblowej laminowanej.</p> <p>2) Biurko posadowione na wspornikach płytowych z płyty laminowanej o grubości min. 3,6 cm.</p> <p>3) Grubość blatu z płyty laminowanej powinna być wynosić 3,6 cm.</p> <p>4) Od strony zewnętrznej biurka płyta meblowa zapewniająca stabilność konstrukcji. Płyta meblowa powinna zasłaniać nogi osoby siedzącej i sięgać min. do 3/4 wysokości mebla (od dołu 1/4 wysokości może pozostać nie zakryte).</p> <p>5) Biurko z systemem do regulacji „pion-poziom” do nierównych podłóg w zakresie 2 cm.</p> <p>6) Mebel stabilny.</p> <p>7) Półka na klawiaturę umieszczona pod biurkiem. Półka o szerokości min. 75 cm.</p> <p>8) W ścianie bocznej biurka oraz w blacie</p>	

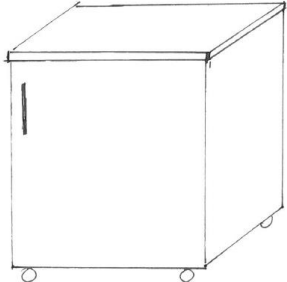
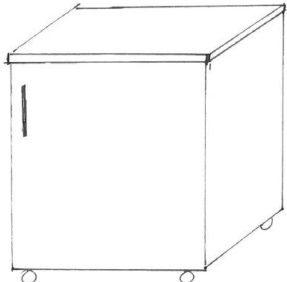
		<p>biurka eleganckie przelotki na kable komputerowe oraz elektryczne.</p> <p>9) Kolor: jasny, klon; widoczne usłojenie ; kolor D – 375 Kronospan (struktura) lub równoważny</p> <p>10) Wymiary: 160x70x78 cm (długość, szerokość, wysokość). Dopuszczalne odchylenie od podanych wymiarów +/- 2 mm.</p>	
6.	<p>Pok. 33 – 1 szt.</p> <p>Pok. 34 - 1 szt.</p>	<p>Biurko pracownicze – szt. 2 szt.</p> <p>1) Biurko wykonane z płyty meblowej laminowanej.</p> <p>2) Biurko posadowione na wspornikach płytowych z płyty laminowanej o grubości min. 3,6 cm.</p> <p>3) Grubość blatu z płyty laminowanej powinna być wynosić 3,6 cm.</p> <p>4) Od strony zewnętrznej biurka płyta meblowa zapewniająca stabilność konstrukcji. Płyta meblowa powinna zasłaniać nogi osoby siedzącej i sięgać min. do 3/4 wysokości mebla (od dołu 1/4 wysokości może pozostać nie zakryte).</p> <p>5) Biurko z systemem do regulacji „pion-poziom” do nierównych podłóg w zakresie 2 cm.</p> <p>6) Mebel stabilny.</p> <p>7) Półka na klawiaturę umieszczona pod biurkiem. Półka o szerokości min. 75 cm.</p> <p>8) W ścianie bocznej biurka oraz w blacie biurka eleganckie przelotki na kable komputerowe oraz elektryczne.</p> <p>9) Kolor: jasny, klon; widoczne usłojenie ; kolor D – 375 Kronospan (struktura) lub równoważny</p> <p>10) Wymiary: 130x70x78 cm (długość,</p>	


		szerokość, wysokość). Dopuszczalne odchylenie od podanych wymiarów +/- 2 mm.	
7.	Pok. 33 – 1 szt.	<p>Biurko pracownicze – szt. 1 szt.</p> <ol style="list-style-type: none"> 1) Biurko wykonane z płyty meblowej laminowanej. 2) Biurko posadowione na wspornikach płytowych z płyty laminowanej o grubości min. 3,6 cm. 3) Grubość blatu z płyty laminowanej powinna być wynosić 3,6 cm. 4) Od strony zewnętrznej biurka płyta meblowa zapewniająca stabilność konstrukcji. Płyta meblowa powinna zasłaniać nogi osoby siedzącej i sięgać min. do 3/4 wysokości mebla (od dołu 1/4 wysokości może pozostać nie zakryte). 5) Biurko z systemem do regulacji „pion-poziom” do nierównych podłóg w zakresie 2 cm. 6) Mebel stabilny. 7) Półka na klawiaturę umieszczona pod biurkiem. Półka o szerokości min. 75 cm. 8) W ścianie bocznej biurka oraz w blacie biurka eleganckie przełotki na kable komputerowe oraz elektryczne. 9) Kolor: jasny, klon; widoczne usłojenie ; kolor D – 375 Kronospan (struktura) lub równoważny 10) Wymiary: 180x60x78 cm (długość, szerokość, wysokość). Dopuszczalne odchylenie od podanych wymiarów +/- 2 mm. 	

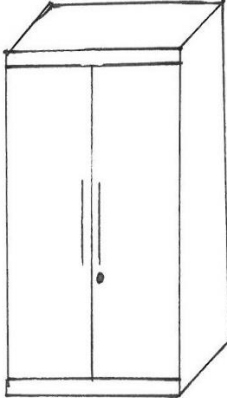
8.	Pok. 23 – 2 szt. Pok. 24 – 2 szt. Pok. 25 – 2 szt.	Biurko pracownicze – 6 szt. <ol style="list-style-type: none"> 1) Biurko wykonane z płyty meblowej laminowanej. 2) Biurko posadowione na wspornikach płytowych z płyty laminowanej o grubości min. 3,6 cm. 3) Grubość blatu z płyty laminowanej powinna być wynosić 3,6 cm. 4) Od strony zewnętrznej biurka płyta meblowa zapewniająca stabilność konstrukcji. Płyta meblowa powinna zasłaniać nogi osoby siedzącej i sięgać min. do 3/4 wysokości mebla (od dołu ¼ wysokości może pozostać nie zakryta). 5) Biurko z systemem do regulacji „pion-poziom” do nierównych podłóg w zakresie 2 cm. 6) Mebel stabilny. 7) Półka na klawiaturę umieszczona pod biurkiem. Półka o szerokości min. 75 cm. 8) W ścianie bocznej biurka oraz w blacie biurka eleganckie przełotki na kable komputerowe oraz elektryczne. 9) Kolor: jasny, klon; widoczne usłojenie ; kolor D – 375 Kronospan (struktura) lub równoważny 10) Wymiary: 160x60x78 cm (długość, szerokość, wysokość). Dopuszczalne odchylenie od podanych wymiarów +/- 2 mm. 	
----	---	--	---

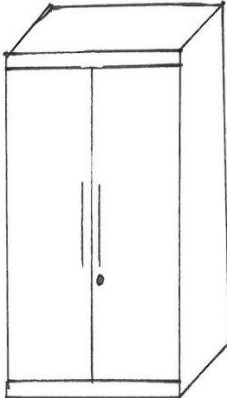
9.	Pok. 45 – 1 szt.	<p>Biurko pracownicze – szt. 1 szt.</p> <ol style="list-style-type: none"> 1) Biurko wykonane z płyty meblowej laminowanej. 2) Biurko posadowione na wspornikach płytowych z płyty laminowanej o grubości min. 3,6 cm. 3) Grubość blatu z płyty laminowanej powinna być wynosić 3,6 cm. 4) Od strony zewnętrznej biurka płyta meblowa zapewniająca stabilność konstrukcji. Płyta meblowa powinna zasłaniać nogi osoby siedzącej i sięgać min. do 3/4 wysokości mebla (od dołu ¼ wysokości może pozostać nie zakryte). 5) Biurko z systemem do regulacji „pion-poziom” do nierównych podłóg w zakresie 2 cm. 6) Mebel stabilny. 7) Półka na klawiaturę umieszczona pod biurkiem. Półka o szerokości min. 75 cm. 8) W ścianie bocznej biurka oraz w blacie biurka eleganckie przełotki na kable komputerowe oraz elektryczne. 9) Kolor: jasny, klon; widoczne usłojenie ; kolor D – 375 Kronospan (struktura) lub równoważny 10) Wymiary: 145x70x78 cm (długość, szerokość, wysokość). Dopuszczalne odchylenie od podanych wymiarów +/- 2 mm. 	
----	------------------	--	--

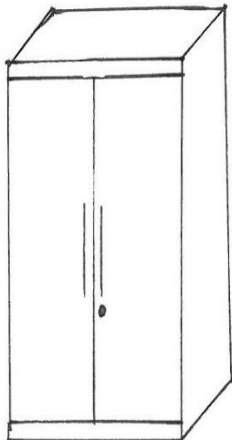
10.	Pok. 16 – 1 szt. Pok. 18 – 2 szt. Pok. 23 – 1 szt. Pok. 24 – 1 szt. Pok. 522 – 2 szt. Pok. 526 – 1 szt. Pok. 514 – 2 szt. Pok. 521 – 1 szt. Pok. 505 – 2 szt. Pok. 506 – 2 szt. Pok. 503 – 2 szt. Pok. 504 – 1 szt.	Dostawka do biurka – 18 szt. <ol style="list-style-type: none"> 1) Dostawka do biurka wykonana z płyty meblowej. 2) Błat i wsporniki płytowe (nogi) wykonane z płyty meblowej laminowanej o grubości 3,6 cm. 3) Nogi połączone płytą umożliwiającą uzyskanie stabilności mebla (blendą). Płyta może sięgać min. do 3/4 wysokości mebla (od dołu 1/4 wysokości może pozostać nie zakryte). 4) Dostawka z systemem do regulacji „pion-poziom” do nierównych podłóg w zakresie 2 cm. 5) Mebel stabilny. 6) Kolor: jasny, klon; widoczne usłojenie; kolor D – 375 Kronospan (struktura) lub równoważny 7) Wymiary: 120x50x78 cm (długość, szerokość, wysokość) Dopuszczalne odchylenie od podanych wymiarów +/- 2 mm. 	
11.	Pok. 33 – 1 szt.	Dostawka do biurka – 1 szt. <ol style="list-style-type: none"> 1) Dostawka do biurka wykonana z płyty meblowej. 2) Błat i wsporniki płytowe (nogi) wykonane z płyty meblowej laminowanej o grubości 3,6 cm. 3) Nogi połączone płytą umożliwiającą uzyskanie stabilności mebla (blendą). Płyta może sięgać min. do 3/4 wysokości mebla (od dołu 1/4 wysokości może pozostać nie zakryte). 4) Dostawka z systemem do regulacji „pion-poziom” do nierównych podłóg w 	

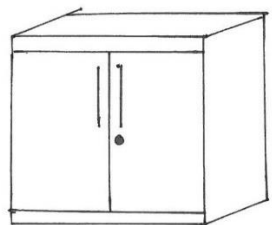
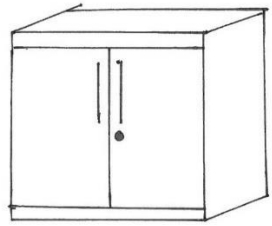
		<p>zakresie 2 cm.</p> <p>5) Mebel stabilny.</p> <p>6) Kolor: jasny, klon; widoczne usłojenie; kolor D – 375 Kronospan (struktura) lub równoważny</p> <p>7) Wymiary: 80x60x78 cm (długość, szerokość, wysokość) Dopuszczalne odchylenie od podanych wymiarów +/- 2 mm.</p>	
12.	Pok. 33 – 3 szt.	<p>Kontener do biurka z półką – szt. 3</p> <p>1) Kontener meblowy z drzwiczkami i 1 półką wewnątrz, zamykany na zamek meblowy.</p> <p>2) Drzwiczki wyposażone w wygodny i elegancki uchwyt w kolorze srebrnym.</p> <p>3) Kontener powinien posiadać kółka jezdne dostosowane do podłóg pokrytych wykładziną.</p> <p>4) Błat kontenera wykonany z płyty o standardowej grubości (1,8 cm).</p> <p>5) Kolor: jasny, klon; widoczne usłojenie ; kolor D – 375 Kronospan (struktura) lub równoważny</p> <p>6) Wymiary: 45 x 45 x 60 cm (szerokość, głębokość, wysokość) Dopuszczalne odchylenie od podanych wymiarów +/- 2 mm.</p>	
13.	Pok. 45 – 1 szt.	<p>Kontener do biurka z półkami – szt. 1</p> <p>1) Kontener meblowy z drzwiczkami i 1 półką wewnątrz, zamykany na zamek meblowy.</p> <p>2) Drzwiczki wyposażone w wygodny i elegancki uchwyt w kolorze srebrnym.</p> <p>3) Kontener powinien posiadać kółka jezdne dostosowane do podłóg</p>	

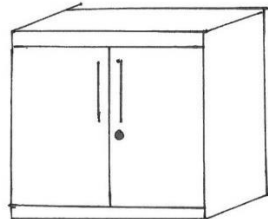
		<p>pokrytych wykładziną.</p> <p>4) Błat kontenera wykonany z płyty o standardowej grubości (1,8 cm).</p> <p>5) Kolor: jasny, klon; widoczne usłojenie ; kolor D – 375 Kronospan (struktura) lub równoważny</p> <p>6) Wymiary: 58 x 55 x 55 cm (szerokość, głębokość, wysokość)</p> <p>Dopuszczalne odchylenie od podanych wymiarów +/- 2 mm.</p>	
14.	<p>Pok. 16 – 1 szt.</p> <p>Pok. 17 – 2 szt.</p> <p>Pok. 18 – 2 szt.</p> <p>Pok. 19 – 3 szt.</p> <p>Pok. 23 – 2 szt.</p> <p>Pok. 24 – 2 szt.</p> <p>Pok. 25 – 2 szt.</p> <p>Pok. 26 – 2 szt.</p> <p>Pok. 33 – 4 szt.</p> <p>Pok. 43 – 3 szt.</p> <p>Pok. 45 – 1 szt.</p> <p>Pok. 21 – 1 szt.</p> <p>Pok. 510 – 2 szt.</p> <p>Pok. 513 – 6 szt.</p> <p>Pok.522 – 3 szt.</p> <p>Pok. 526 – 2 szt.</p> <p>Pok. 507 – 1 szt.</p> <p>Pok. 514 – 4 szt.</p> <p>Pok. 521 – 3 szt.</p> <p>Pok. 505 – 3 szt.</p> <p>Pok. 506 – 2 szt.</p> <p>Pok. 512 – 2 szt.</p> <p>Pok. 503 – 3 szt.</p> <p>Pok. 504 – 3 szt.</p> <p>Pok. 509 – 2 szt.</p> <p>Pok. 511 – 2 szt.</p> <p>Pok. 508 – 2 szt.</p>	<p>Kontener do biurka – 65 szt.</p> <p>1) Kontener meblowy wyposażony w system 4 szuflad zamykanych na zamek centralny.</p> <p>2) Każda z szuflad wyposażona w wygodny i elegancki uchwyt w kolorze srebrnym.</p> <p>3) Wszystkie szuflady tej samej wysokości.</p> <p>4) Kontener powinien posiadać kółka jezdne z miękkim bieżnikiem, które zabezpieczają podłogi przed zarysowaniem i ułatwiają przemieszczanie.</p> <p>5) Kontenery muszą się zmieścić zarówno pod biurkiem jak i pod dostawką do biurka.</p> <p>6) Błat kontenera wykonany z płyty o standardowej grubości (1,8 cm).</p> <p>7) Kolor: jasny, klon; widoczne usłojenie ; kolor D – 375 Kronospan (struktura) lub równoważny</p> <p>8) Wymiary: 45 x 45 x 60 cm (szerokość, głębokość, wysokość)</p> <p>9) Dopuszczalne odchylenie od podanych wymiarów +/- 2 mm.</p>	

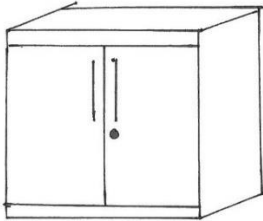
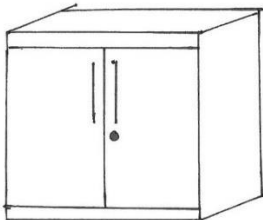
15.	Pok. 17 – 1 szt. Pok. 18 – 1 szt. Pok. 19– 1 szt. Pok. 24 – 1 szt. Pok. 510 – 1 szt. Pok. 522 – 1 szt. Pok. 526 – 1 szt. Pok. 507 – 1 szt. Pok. 521 – 1 szt. Pok. 503 – 1 szt. Pok. 508 – 1 szt.	Szafa ubraniowa – 11 szt. <ol style="list-style-type: none"> 1) Szafa ubraniowa posiadająca u góry półkę na akcesoria ubraniowe (1 prześwit o szerokości 25 cm – odchylenie +/- 1 cm), pod spodem drążek na ubrania wiszące oraz u dołu półkę (1 prześwit o szer. 30 cm. – odchylenie +/- 1 cm) 2) U góry szafa jest zwieńczona grubym na 3,6 cm blatem. 3) Mebel z systemem do regulacji w zakresie „pion-poziom” umożliwiającym dostosowanie do nierównych podłóg w zakresie 2 cm. Mebel stabilny. 4) Drzwi szafy wyposażone w wygodne i eleganckie uchwyty w kolorze srebrnym. 5) Skrzydła drzwi zamykane na zamek meblowy umieszczony w prawych drzwiach; z blokadą otwierania drzwi lewych. Drzwi szafy zamykane na zamek meblowy dobrej jakości. 6) Kolor: jasny, klon; widoczne usłojenie ; kolor D – 375 Kronospan (struktura) lub równoważny 7) Wymiary: 80 x 60 x 210 cm (szerokość, głębokość, wysokość). Dopuszczalne odchylenie od podanych wymiarów +/- 2 mm. 8) Lustro o wymiarach 30*80 cm zawieszone od wewnętrznej strony drzwi szafy. 9) Cokół o wysokości 8 cm. 	
-----	---	---	--

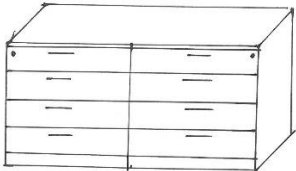
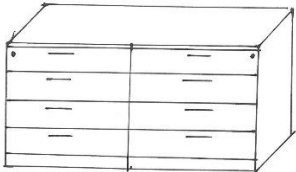
16.	<p> Pok. 16 – 1 szt. Pok. 23 – 1 szt. Pok. 25 – 1 szt. Pok. 26 – 1 szt. Pok. 43 – 3 szt. Pok. 45 – 1 szt. Pok. 513 – 1 szt. Pok. 514 – 1 szt. Pok. 505 – 1 szt. Pok. 506 – 1 szt. Pok. 512 – 1 szt. Pok. 504 – 1 szt. Pok. 509 – 1 szt. Pok. 511 – 1 szt. </p>	<p>Szafa ubraniowo-aktowa – 16 szt.</p> <ol style="list-style-type: none"> 1) Szafa ubraniowa podzielona w pionie na 2 części płytą meblową – w części po prawej stronie znajduje u góry się półka i poniżej drążek na ubrania, w części szafy po lewej stronie znajdują się 4 półki. 2) Część szafy z półką u góry i drążkiem na ubrania: półka na akcesoria ubraniowe (1 prześwit o szerokości 25 cm – odchylenie max.+/- 1 cm), pod spodem drążek na ubrania wiszące - odchylenie wymiarów max.+/- 1 cm). 3) Część szafy z 4 półkami (5 prześwitów) – półki rozmieszczone w taki sposób, żeby prześwity pomiędzy półkami miały identyczną wysokość 4) U góry szafa jest zwieńczona grubym na 3,6 cm blatem. 5) Mebel z systemem do regulacji w zakresie „pion-poziom” umożliwiającym dostosowanie do nierównych podłóg w zakresie 2 cm. Mebel stabilny. 6) Drzwi szafy wyposażone w wygodne i eleganckie uchwyty w kolorze srebrnym. 7) Skrzydła drzwi zamykane na zamek meblowy umieszczony w prawych drzwiach; z blokadą otwierania drzwi lewych. <p>Drzwi szafy zamykane na zamek meblowy dobrej jakości.</p> <ol style="list-style-type: none"> 8) Kolor: jasny, klon; widoczne usłojenie ; kolor D – 375 Kronospan (struktura) lub równoważny 9) Wymiary: 80 x 60 x 210 cm (szerokość, głębokość, wysokość). Dopuszczalne 	
-----	---	--	--

		<p>odchylenie od podanych wymiarów +/- 2 mm.</p> <p>10) Lustro o wymiarach 30*80 cm zawieszone od wewnętrznej strony drzwi szafy.</p> <p>11) Cokół o wysokości 8 cm.</p>	
17.	<p>Pok. 16 – 2 szt.</p> <p>Pok. 17 – 2 szt.</p> <p>Pok. 18 – 2 szt.</p> <p>Pok. 19 – 3 szt.</p> <p>Pok. 23 – 3 szt.</p> <p>Pok. 24 – 2 szt.</p> <p>Pok. 25 – 3 szt.</p> <p>Pok. 26 – 3 szt.</p> <p>Pok. 33 – 5 szt.</p> <p>Pok. 43 – 1 szt.</p> <p>Pok. 510 – 1 szt.</p> <p>Pok. 513 – 1 szt.</p> <p>Pok. 522 – 2 szt.</p> <p>Pok. 507 – 1 szt.</p> <p>Pok. 521 – 1 szt.</p> <p>Pok. 505 – 1 szt.</p> <p>Pok. 503 – 1 szt.</p> <p>Pok. 504 – 1 szt.</p> <p>Pok. 508 – 2 szt.</p> <p>Pok. 506 – 1 szt.</p> <p>Pok. 526 – 1 szt.</p>	<p>Regał pracowniczy na dokumenty – 39 szt.</p> <p>1) Regał na dokumenty, zamykany na dwuskrzydłowe drzwi.</p> <p>2) W środku znajdują się 4 półki (5 prześwitów). Wszystkie półki montowane na co najmniej 4 konfirmanty do boków szafy w celu zapewnienia wysokiej nośności półek i wytrzymałości mebla.</p> <p>3) Skrzydła drzwi zamykane na zamek meblowy umieszczony w prawych drzwiach; z blokadą otwierania drzwi lewych.</p> <p>4) U góry szafa jest zwieńczona grubym na 3,6 cm blatem.</p> <p>5) Drzwi szafy wyposażone w wygodne i eleganckie uchwyty w kolorze srebrnym.</p> <p>6) Drzwi szafy zamykane na zamek meblowy dobrej jakości.</p> <p>7) Mebel z systemem do regulacji „pion-poziom” umożliwiającym dostosowanie do nierównych podłóg w zakresie 2 cm.</p> <p>8) Mebel stabilny.</p> <p>9) Mebel posiada cokół 8 cm.</p> <p>10) Kolor: jasny, klon; widoczne usłojenie, kolor klon D – 375 Kronospan ze strukturą (lub równoważny)</p> <p>11) Wymiary: 80 x 45 x 210 cm</p>	

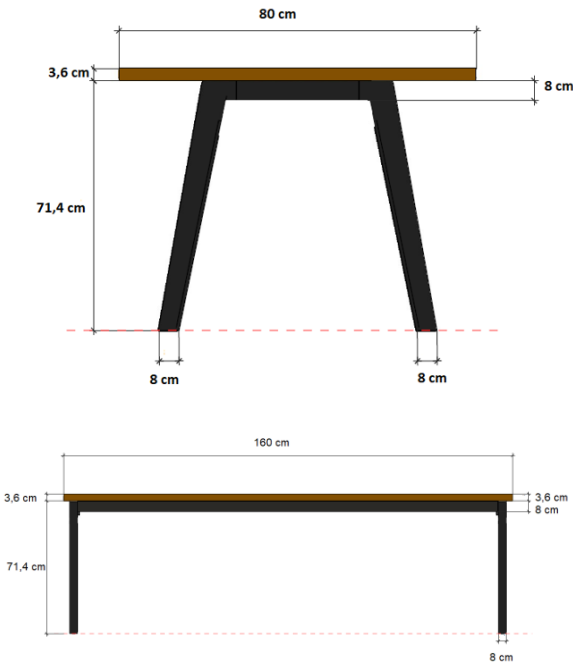
		<p>(długość, szerokość, wysokość). Dopuszczalne odchylenie od podanych wymiarów +/- 2 mm.</p> <p>12) Cokół o wysokości 8 cm.</p>	
18.	<p>Pok. 16 – 1 szt. Pok. 17 – 1 szt. Pok. 18 – 1 szt. Pok. 19 – 1 szt. Pok. 23 – 1 szt. Pok. 24 – 1 szt. Pok. 26 – 1 szt. Pok. 43 – 2 szt. Pok. 45 – 1 szt. Pok. 510 – 2 szt. Pok. 522 – 3 szt. Pok. 526 – 1 szt. Pok. 521 – 1 szt. Pok. 506 – 1 szt. Pok. 512 – 1 szt. Pok. 503 – 1 szt. Pok. 504 – 1 szt. Pok. 511 – 1 szt.</p>	<p>Szafka socjalna pracownicza – 22 szt.</p> <ol style="list-style-type: none"> 1) Szafka dwudrzwiowa zawierająca w środku 2 półki; możliwość regulacji wysokości półek. 2) Skrzydła drzwi zamykane na zamek meblowy umieszczony w prawych drzwiach; z blokadą otwierania drzwi lewych. 3) Drzwi wyposażone w eleganckie uchwyty i zamykane na zamek meblowy. 4) Błat szafki o grubości min. 3,6 cm. 5) Kolor: jasny, klon; widoczne usłojenie , kolor klon D – 375 Kronospan ze strukturą (lub równoważny) 6) Wymiary: 70 x 60 x 78 cm (szerokość, głębokość, wysokość). Dopuszczalne odchylenie od podanych wymiarów +/- 2 mm. 7) Cokół o wysokości 8 cm. 	
19.	Pok. 25 – 1 szt.	<p>Szafka socjalna pracownicza – 1 szt.</p> <ol style="list-style-type: none"> 1) Szafka dwudrzwiowa zawierająca w środku 2 półki; możliwość regulacji wysokości półek. 2) Skrzydła drzwi zamykane na zamek meblowy umieszczony w prawych drzwiach; z blokadą otwierania drzwi lewych. 3) Drzwi wyposażone w eleganckie 	

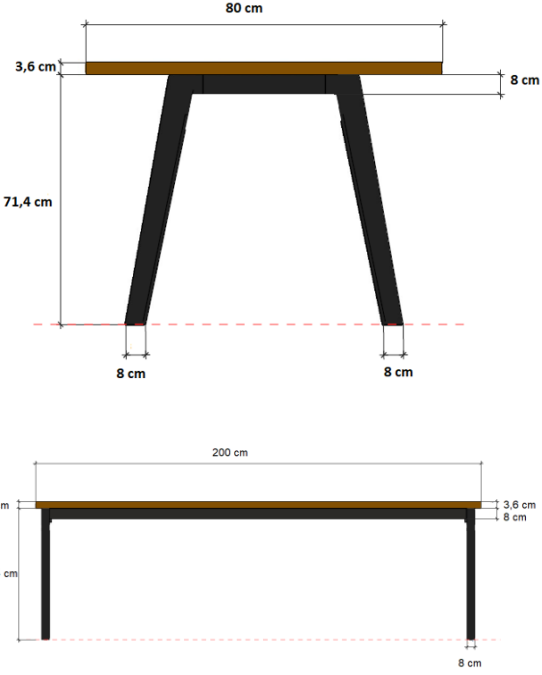
		<p>uchwyty i zamykane na zamek meblowy.</p> <p>4) Błat szafki o grubości min. 3,6 cm.</p> <p>5) Kolor: jasny, klon; widoczne usłojenie , kolor klon D – 375 Kronospan ze strukturą (lub równoważny)</p> <p>6) Wymiary: 70 x 45 x 78 cm (szerokość, głębokość, wysokość). Dopuszczalne odchylenie od podanych wymiarów +/- 2 mm.</p> <p>7) Cokół o wysokości 8 cm.</p>	
20.	Pok. 25 – 1 szt.	<p>Szafka socjalna pracownicza – 1 szt.</p> <p>1) Szafka dwudrzwiowa zawierająca w środku 2 półki; możliwość regulacji wysokości półek.</p> <p>2) Skrzydła drzwi zamykane na zamek meblowy umieszczony w prawych drzwiach; z blokadą otwierania drzwi lewych.</p> <p>3) Drzwi wyposażone w eleganckie uchwyty i zamykane na zamek meblowy.</p> <p>4) Błat szafki o grubości min. 3,6 cm.</p> <p>5) Kolor: jasny, klon; widoczne usłojenie , kolor klon D – 375 Kronospan ze strukturą (lub równoważny)</p> <p>6) Wymiary: 80 x 50 x 78 cm (szerokość, głębokość, wysokość). Dopuszczalne odchylenie od podanych wymiarów +/- 2 mm.</p> <p>7) Cokół o wysokości 8 cm.</p>	

21.	Pok. 26 – 1 szt. Pok. 510 – 1 szt. Pok. 522 – 1 szt. Pok. 507 – 1 szt. Pok. 514 – 1 szt. Pok. 505 – 1 szt. Pok. 504 – 1 szt. Pok. 513 – 1 szt. Pok. 509 – 1 szt. Pok. 508 – 2 szt.	Szafka pracownicza pod drukarkę – 11 szt. <ol style="list-style-type: none"> 1) Szafka dwudrzwiowa zawierająca w środku 2 półki; możliwość regulacji wysokości półek. 2) Skrzydła drzwi zamykane na zamek meblowy umieszczony w prawych drzwiach; z blokadą otwierania drzwi lewych. 3) Drzwi wyposażone w eleganckie uchwyty i zamykane na zamek meblowy. 4) Błat szafki o grubości min. 3,6 cm. 5) Kolor: jasny, klon; widoczne usłojenie , kolor klon D – 375 Kronospan ze strukturą (lub równoważny) 6) Wymiary: 70 x 50 x 78 cm (szerokość, głębokość, wysokość). Dopuszczalne odchylenie od podanych wymiarów +/- 2 mm. 7) Cokół o wysokości 8 cm. 	
22.	Pok. 33 – 1 szt.	Szafka pracownicza – 1 szt. <ol style="list-style-type: none"> 1) Szafka dwudrzwiowa zawierająca w środku 2 półki; możliwość regulacji wysokości półek. 2) Skrzydła drzwi zamykane na zamek meblowy umieszczony w prawych drzwiach; z blokadą otwierania drzwi lewych. 3) Drzwi wyposażone w eleganckie uchwyty i zamykane na zamek meblowy. 4) Błat szafki o grubości min. 3,6 cm. 5) Kolor: jasny, klon; widoczne usłojenie , 	

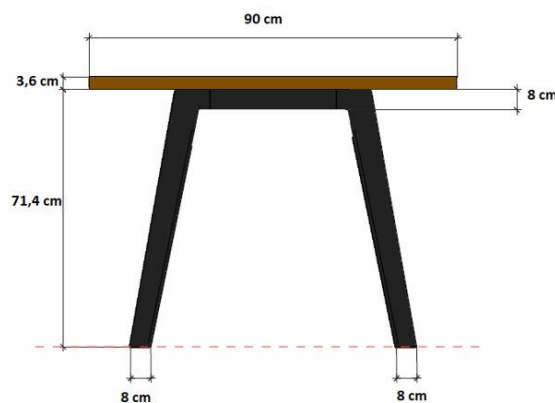
		<p>kolor klon D – 375 Kronospan ze strukturą (lub równoważny)</p> <p>6) Wymiary: 60 x 45 x 85 cm (szerokość, głębokość, wysokość). Dopuszczalne odchylenie od podanych wymiarów +/- 2 mm.</p> <p>7) Cokół o wysokości 8 cm.</p>	
23.	Pok. 25 – 1 szt.	<p>Szafka pracownicza z szufladami – 1 szt.</p> <p>1) Szafka dwuczęściowa, składająca się z dwóch słupków z szufladami. Szafka o wymiarach: długość 100 cm, wysokość 78 cm, głębokość 50 cm.</p> <p>2) Każdy słupek zawiera 4 jednakowe szuflady. Mebel zawiera razem 8 szuflad.</p> <p>3) Mebel posiada cokół 8 cm.</p> <p>4) Szuflady zamykane na zamek meblowy. Zamki meblowe centralne dla każdego zestawu 4 szuflad w pionie.</p> <p>5) Szuflady wyposażone w uchwyt dopasowany do innych uchwytów w szafkach znajdujących się w pokoju.</p> <p>6) Blat szafki o grubości min. 3,6 cm.</p> <p>7) Kolor: jasny, klon; widoczne usłojenie , kolor klon D – 375 Kronospan ze strukturą (lub równoważny)</p> <p>8) Wymiary: 100 x 50 x 78 cm (szerokość, głębokość, wysokość). Dopuszczalne odchylenie od podanych wymiarów +/- 2 mm.</p>	
24.	Pok. 33 – 1 szt.	<p>Szafka pracownicza z szufladami – 1 szt.</p> <p>1) Szafka dwuczęściowa, składająca się z dwóch słupków z szufladami. Szafka o wymiarach: długość 100 cm, wysokość</p>	

		<p>90 cm., głębokość 50 cm.</p> <p>2) Każdy słupek zawiera 4 jednakowe szuflady. Mebel zawiera razem 8 szuflad.</p> <p>3) Mebel posiada cokół 8 cm.</p> <p>4) Szuflady zamykane na zamek meblowy. Zamki meblowe centralne dla każdego zestawu 4 szuflad w pionie.</p> <p>5) Szuflady wyposażone w uchwyt dopasowany do innych uchwytów w szafkach znajdujących się w pokoju.</p> <p>6) Błat szafki o grubości min. 3,6 cm.</p> <p>7) Kolor: jasny, klon; widoczne usłojenie , kolor klon D – 375 Kronospan ze strukturą (lub równoważny)</p> <p>8) Wymiary: 100 x 50 x 90 cm (szerokość, głębokość, wysokość). Dopuszczalne odchylenie od podanych wymiarów +/- 2 mm.</p>	
25.	Pok. 17 – 1 szt.	<p>Stół gabinetowy – 1 szt.</p> <p>1) Stół konferencyjny umożliwiający zasiadanie 6 osób. Błat o grubości minimum 3,6 cm.</p> <p>2) Stół posadowiony na metalowym stelażu ze stali malowanej proszkowo. Kolor czarny matowy. Noga o profilu kwadratowym 8 x 8 cm. Stelaż składający się z nóg i czterech belek stalowych. Belki stalowe tworzą prostokąt, który łączy nogi i stanowi pełne podparcie blatu stołowego.</p> <p>3) Mebel stabilny</p> <p>4) Błat meblowy pokryty laminatem, który nie zatrzymuje śladów rąk.</p> <p>5) Mebel z systemem do regulacji „pion-</p>	



		<p>poziom” umożliwiającym dostosowanie do nierównych podłóg w zakresie 2 cm. Mebel stabilny.</p> <p>6) Kolor: jasny, klon; widoczne usłojenie, D- 375 Kronospan ze strukturą drewna (lub równoważny).</p> <p>7) Wymiary: 160 x 80 x 75 cm (długość, szerokość, wysokość). Dopuszczalne odchylenie od podanych wymiarów +/- 1 cm.</p> 	
26.	<p>Pok. 509 – 1 szt.</p> <p>Pok. 511 – 1 szt.</p>	<p>Stół gabinetowy – 2 szt.</p> <ol style="list-style-type: none"> 1) Stół konferencyjny umożliwiający zasiadanie 6 osób. Blat o grubości minimum 3,6 cm. 2) Stół posadowiony na metalowym stelażu ze stali malowanej proszkowo. Kolor czarny matowy. Noga o profilu kwadratowym 8 x 8 cm. Stelaż składający się z nóg i czterech belek stalowych. Belki stalowe tworzą prostokąt, który łączy nogi i stanowi pełne 	


		<p>podparcie blatu stołowego.</p> <p>3) Mebel stabilny</p> <p>4) Błat meblowy pokryty laminatem, który nie zatrzymuje śladów rąk.</p> <p>5) Mebel z systemem do regulacji „pion-poziom” umożliwiającym dostosowanie do nierównych podłóg w zakresie 2 cm. Mebel stabilny.</p> <p>6) Kolor: jasny, klon; widoczne usłojenie, D- 375 Kronospan ze strukturą drewna (lub równoważny).</p> <p>7) Wymiary: 200 x 80 x 75 cm (długość, szerokość, wysokość). Dopuszczalne odchylenie od podanych wymiarów +/- 1 cm.</p> 	
27.	Pok. 19 – 1 szt.	<p>Stół gabinetowy – 1 szt.</p> <p>1) Stół konferencyjny umożliwiający zasiadanie 8 osób. Błat o grubości minimum 3,6 cm.</p>	


- 2) Stół posadowiony na metalowym stelażu ze stali malowanej proszkowo. Kolor czarny matowy. Noga o profilu kwadratowym 8 x 8 cm. Stelaż składający się z nóg i czterech belek stalowych. Belki stalowe tworzą prostokąt, który łączy nogi i stanowi pełne podparcie blatu stołowego.
- 3) Mebel stabilny
- 4) Błat meblowy pokryty laminatem, który nie zatrzymuje śladów rąk.
- 5) Mebel z systemem do regulacji „pion-poziom” umożliwiającym dostosowanie do nierównych podłóg w zakresie 2 cm. Mebel stabilny.
- 6) Kolor: jasny, klon; widoczne usłojenie, D- 375 Kronospan ze strukturą drewna (lub równoważny).
- 7) Wymiary: 200 x 90 x 75 cm (długość, szerokość, wysokość). Dopuszczalne odchylenie od podanych wymiarów +/- 1 cm.



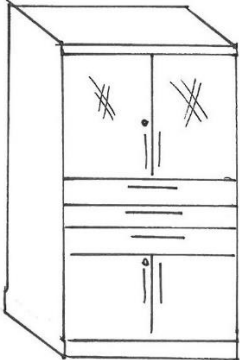
			
28.	Pok. 45 – 1 szt. Pok. 505 – 1 szt.	Stolik okrągły – 2 szt. <ol style="list-style-type: none"> 1. Stolik kawowy ma mieć blat w kształcie koła o średnicy 70 cm, grubości 3,6 cm (wykonany z podwójnej grubości płyty meblowej), w kolorze klon naturalny Kronospan D375 z widocznym usłojeniem. 2. Stolik ma być osadzony na podstawie stalowej malowanej proszkowo i wypiekanej w kolorze RAL 9006 ALU o profilu płaskiego koła (Noga 150). 	
29.	Pok. 45- 2 szt.	Krzesła gabinetowe – 2 szt. <ol style="list-style-type: none"> 1. Krzesła gabinetowe tapicerowane – 2 sztuki. 2. Tapicerowane oparcie z obu stron. Tapicerowane siedzisko. Prosty kształt/design/estetyka krzesła, oparcie lekko wygięte dopasowane do krzywizny kręgosłupa osoby siedzącej. Krzesło lekkie. 3. Nogi krzesła drewniane, w kolorze jasnym, dopasowanym do koloru klon naturalny D375. 4. Tapicerka w kolorze szarym, melange kolorów szarych. 5. Kolor tapicerki i wybarwienie nóg krzesła zostaną wybrane po dostarczeniu przez 	 <p>Przykład tapicerki:</p>


		<p>Wykonawcę próbnika wybarwień i próbnika tapicerek.</p> <p>6. Wysokość krzesła minimalnie 95 cm i maksymalnie 100 cm</p> <p>Szerokość siedziska minimalnie 45 cm a maksymalnie 50 cm.</p> <p>Głębokość krzesła – maksymalnie 60 cm.</p> <p>Grubość siedziska – minimalnie 5 cm maksymalnie 10 cm.</p> <p>Waga krzesła – maksymalnie 8 kg</p> <p>7. Wykonawca zobowiązany jest podać nazwę krzesła i producenta krzesła a także adres strony internetowej zawierającej informacje o oferowanym produkcie.</p>	
30.	Pok. 43 – 1 szt.	<p>Wersalka – 1 szt.</p> <p>1. Wersalka bez boków, posiadająca funkcje leżenia oraz siedzenia a także pojemnik na pościel znajdujący się pod siedziskiem.</p> <p>2. W wersalce ma być zamontowany mechanizm ułatwiający rozkładanie (tzw. mechanizm wersalkowy typu klik - klak) umożliwiający w łatwy sposób zmianę funkcji leżenia na funkcję siedzenia.</p> <p>3. Wersalka wykonana na bazie sprężyny bonell i pianki tapicerskiej.</p> <p>4. Wersalka pokryta tkaniną tapicerską w typie plecionki, melange'u (typu Sawana 21 lub 05) w kolorze szarym. Odporność na ścieranie tapicerki powinna być nie mniejsza niż 100 tys. cykli Martindale'a.</p>	

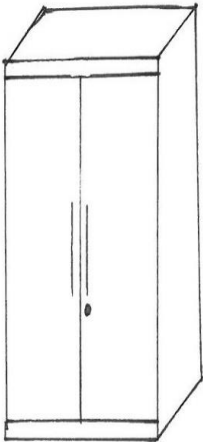
		<p>Kolor zostanie wybrany po dostarczeniu próbnika tkanin.</p> <p>5. Pod spodem mebla skrzynia na pościel.</p> <p>6. Wersalka wyposażona w dwa zagłówki, które są regulowane pod względem wysokości. Zagłówki mają mieć formę walców i być połączone z wersalką za pomocą elementów metalowych w kolorze srebrnym.</p> <p>7. Wymiary:</p> <p>Szerokość – min. 192 cm - max. 205 cm</p> <p>Głębokość – min. 89 cm - max. 98 cm</p> <p>Wysokość – min. 90 cm - max. 100 cm</p> <p>Powierzchnia spania – max. 205 cm x 150 cm.</p> <p>8. Kolor tapicerki foteli z poz. 31 ma być identyczny jak kolor tapicerki wersalki z poz.30. Meble powinny stanowić wizualnie komplet, tj. być pokryte tą samą tkaniną tapicerską.</p>	
31.	Pok. 43 – 2 szt.	<p>Fotel z funkcją relaxu – 2 szt.</p> <p>1. Fotele z funkcją relaxu tj. z wysuwającym podnóżkiem oraz możliwością rozłożenia fotela do pozycji półleżącej.</p> <p>2. Wbudowany, łatwy w obsłudze w fotel mechanizm rozkładania fotela do pozycji półleżącej.</p> <p>3. Fotel tapicerowany tapicerką w typie plecionki w kolorze szarym (tkanina typu Sawana 05 lub 21). Odporność na ścieranie tapicerki powinna być nie</p>	


		<p>mniej niż 100 cykli Martindale-a. Kolor zostanie wybrany po dostarczeniu próbnika tkanin.</p> <p>4. Fotele posiadają podłokietniki wystarczająco szerokie aby umożliwiać wygodne i swobodne położenie na nich rąk.</p> <p>5. Wymiary:</p> <p>Szerokość – min. 68 cm – max. 75 cm</p> <p>Wysokość – min. 95 cm – max. 110 cm</p> <p>Głębokość – min. 75 cm – max. 90 cm</p> <p>6. Kolor tapicerki foteli z poz. 31 ma być identyczny jak kolor tapicerki wersalki z poz. 30. Meble powinny stanowić wizualnie komplet, tj. być pokryte tą samą tkaniną tapicerską.</p>	
32.	<p>Pok. 17 – 5 szt.</p> <p>Pok. 19 – 8 szt.</p>	<p>Krzesła kubelkowe – 13 szt.</p> <p>1. Krzesła gabinetowe typu kubelkowego, posiadające po obu stronach siedziska podłokietniki.</p> <p>2. Wymiary:</p> <p>Wysokość krzesła: 80-85 cm;</p> <p>Szerokość siedziska: 41-45 cm;</p> <p>Głębokość siedziska: 41-46 cm;</p> <p>Wysokość oparcia: 41-49 cm.</p> <p>3. Krzesła położone na stelażu metalowym w kolorze czarnym w formie płóz. Stelaż malowany proszkowo.</p> <p>4. Siedzisko w całości tapicerowane. Tapicerka w kolorze czarnym posiadająca odporność na ścieranie min. 100 tys. cykli</p>	

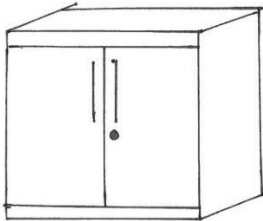

		Martindale'a. Kolor zostanie wybrany po dostarczeniu próbnika tkanin.	
33.	Pok. 509 – 7 szt. Pok. 510 - 1 szt. Pok. 511 – 7 szt. Pok. 521 – 4 szt. Pok. 508 – 1 szt. Pok. 507 – 1 szt. Pok. 505 – 2 szt. Pok. 504 – 2 szt. Pok. 526 – 1 szt. Pok. 512 – 2 szt. Pok. 513 – 2 szt. Pok. 514 – 2 szt. Pok. 506 – 2 szt. Pok. 33 – 4 szt.	Krzesła gabinetowe – 38 szt. 1. Krzesło tapicerowane bez podłokietników na czterech nogach metalowych; nogi w kolorze czarnym, malowane proszkowo. 2. Wymiary krzesła: Wysokość od min. 90 do max. 105 cm Szerokość od min. 40 cm do max. 50 cm Głębokość od min. 50 do max. 60 cm 3. Tapicerka w kolorze szarym. Kolor tapicerki zostanie wybrany po dostarczeniu próbnika tkanin. 4. Oparcie ozdobnie pikowane. 5. Zarówno oparcie jak i siedzisko mają grubość nie przekraczającą 4 cm. Mebel smukły, oparcie wygięte zgodnie z krzywizną kręgosłupa. 5. Nogi krzesła dekoracyjnie wygięte.	  

34.	Pok. 509 – 1 szt. Pok. 510 – 1 szt. Pok. 511 – 1 szt.	<p>Szafa z witryną szklaną i 3 szufladami – 3 szt.</p> <ol style="list-style-type: none"> 1) Szafa aktowa z witryną. 2) W górnej części drzwi szklane ze szkła mlecznego zajmujące ok. połowę wysokości mebla. Szkło w ramie z płyty meblowej o szerokości 7 cm. 3) Drzwiczki wyposażone w uchwyty i zamek meblowy. 4) Poniżej 3 szuflady o wysokości 12 cm każda, wyposażone w uchwyty i zamek meblowy. 5) W dolnej części mebla szafka zamykana na dwoje drzwiczek wyposażonych w uchwyty i zamek meblowy. 6) Uchwyty eleganckie, o prostym wzorze. 7) U góry szafa jest zwieńczona grubym na 3,6 cm blatem. 8) Mebel z systemem do regulacji „pion-poziom” od wewnętrznej strony mebla umożliwiającym dostosowanie do nierównych podłóg w zakresie 2 cm. Mebel stabilny. 9) Mebel posiada cokół 8 cm. 10) Kolor:; klon naturalny Kronospan D375 z widocznym usłojeniem. 11) Wymiary: 80 x 45 x 210 cm (długość, szerokość, wysokość) 12) Dopuszczalne odchylenie od podanych wymiarów +/- 2 mm. 	
-----	--	---	---

35.	Pok. 34 – 1 szt.	<p>Szafa ubraniowa narożna – 1 szt.</p> <ol style="list-style-type: none"> 1) Szafa ubraniowa podzielona w pionie na 2 części– w części po lewej stronie znajduje się moduł zawierający 4 półki a po prawej stronie znajduje drążek na ubrania wiszące; na górze całej szafy znajduje się półka. 2) Część szafy z 4 półkami (5 prześwitów) – półki rozmieszczone w taki sposób, żeby prześwity pomiędzy półkami miały identyczną wysokość. Cały moduł zawierający półki mieści się pod górną półką położoną na całej powierzchni szafy. 3) U góry szafa jest zwieńczona grubym na 3,6 cm blatem. 4) Mebel z systemem do regulacji w zakresie „pion-poziom” umożliwiającym dostosowanie do nierównych podłóg w zakresie 2 cm. Mebel stabilny. 5) Drzwi szafy wyposażone w wygodny i elegancki uchwyt w kolorze srebrnym umieszczony w pionie umieszczony po przeciwnej stronie od zawiasów drzwi. 6) Drzwi szafy zamykane na zamek meblowy dobrej jakości. 7) Kolor: jasny, klon; widoczne usłojenie ; kolor D – 375 Kronospan (struktura) lub równoważny 8) Wymiary: 80 x 45 x 80 x 45 x 210 cm (szerokość, głębokość, szerokość, głębokość, wysokość). Dopuszczalne odchylenie od podanych wymiarów +/- 2 mm. Drzwi szafy będą wynikową podanych wymiarów. 9) Cokół o wysokości 8 cm. 	
-----	------------------	---	--

36.	Pok. 33 – 1 szt.	<p>Regał pracowniczy na dokumenty – 1 szt.</p> <ol style="list-style-type: none"> 1) Regał na dokumenty, zamykany na dwuskrzydłowe drzwi. 2) W środku znajdują się 4 półki (5 prześwitów). Wszystkie półki montowane na co najmniej 4 konfirmanty do boków szafy w celu zapewnienia wysokiej nośności półek i wytrzymałości mebla. 3) Drzwi zamykane na zamek meblowy. 4) U góry szafa jest zwieńczona grubym na 3,6 cm blatem. 5) Drzwi szafy wyposażone w wygodne i eleganckie uchwyty w kolorze srebrnym. 6) Drzwi szafy zamykane na zamek meblowy dobrej jakości. 7) Mebel z systemem do regulacji „pion-poziom” umożliwiającym dostosowanie przystosowującym do nierównych podłóg w zakresie 2 cm. 8) Mebel stabilny. 9) Mebel posiada cokół 8 cm. 10) Kolor: jasny, klon; widoczne usłojenie, kolor klon D – 375 Kronospan ze strukturą (lub równoważny) 11) Wymiary: 60 x 45 x 210 cm (szerokość, głębokość, wysokość). Dopuszczalne odchylenie od podanych wymiarów +/- 2 mm. 	

37.	Pok. 33 – 1 szt.	<p>Regał pracowniczy na dokumenty – 1 szt.</p> <ol style="list-style-type: none"> 1) Regał na dokumenty, zamykany na jednoskrzydłowe drzwi. 2) W środku znajdują się 4 półki (5 prześwitów). Wszystkie półki montowane na co najmniej 4 konfirmanty do boków szafy w celu zapewnienia wysokiej nośności półek i wytrzymałości mebla. 3) Drzwi zamykane na zamek meblowy. 4) U góry szafa jest zwieńczona grubym na 3,6 cm blatem. 5) Drzwi szafy wyposażone w wygodny i elegancki uchwyt w kolorze srebrnym. 6) Drzwi szafy zamykane na zamek meblowy dobrej jakości. 7) Mebel z systemem do regulacji „pion-poziom” umożliwiającym dostosowanie do nierównych podłóg w zakresie 2 cm. 8) Mebel stabilny. 9) Mebel posiada cokół 8 cm. 10) Kolor: jasny, klon; widoczne usłojenie, kolor klon D – 375 Kronospan ze strukturą (lub równoważny) 11) Wymiary: 50 x 45 x 210 cm (szerokość, głębokość, wysokość). <p>Dopuszczalne odchylenie od podanych wymiarów +/- 2 mm.</p>	
-----	------------------	---	--

38.	Pok. 33 – 1 szt.	<p>Szafka pod drukarkę – 1 szt.</p> <ol style="list-style-type: none"> 1) Szafka dwudrzwiowa zawierająca w środku 2 półki; możliwość regulacji wysokości półek. 2) Skrzydła drzwi zamykane na zamek meblowy umieszczony w prawych drzwiach; z blokadą otwierania drzwi lewych. 3) Drzwi wyposażone w eleganckie uchwyty i zamykane na zamek meblowy. 4) Błat szafki o grubości min. 3,6 cm. 5) Mebel z systemem do regulacji „pion-poziom” umożliwiającym przystosowanie do nierównych podłóg w zakresie 2 cm. 6) Mebel stabilny. 7) Mebel posiada cokół 8 cm. 8) Kolor: jasny, klon; widoczne usłojenie, kolor klon D – 375 Kronospan ze strukturą (lub równoważny) 9) Wymiary: 70 x 50 x 60 cm (szerokość, głębokość, wysokość). Dopuszczalne odchylenie od podanych wymiarów +/- 2 mm. 	
39.	Pok. 33 – 1 szt.	<p>Komoda biurowa z szufladami – 1 szt.</p> <ol style="list-style-type: none"> 1) Komoda o wymiarach 150 x 50 x 78 cm (szerokość, głębokość, wysokość). 2) Mebel składający się z trzech modułów: w środkowej części znajduje się moduł o szerokości 70 cm zamykany na dwoje drzwiczek zawierający jedną półkę; dwa boczne moduły o szerokości 40 cm każdy zawierają po cztery szuflady. 3) Drzwiczki modułu środkowego zamykane są na zamek meblowy. Każde drzwiczki posiadają uchwyty zamocowane w pionie. 	

		<p>4) Każda szuflada posiada uchwyt zamocowany w poziomie.</p> <p>5) U góry komoda jest zwieńczona grubym na 3,6 cm blatem.</p> <p>6) Drzwi i szuflady komody wyposażone w wygodne i eleganckie uchwyty w kolorze srebrnym.</p> <p>7) Drzwi komody zamykane na zamek meblowy dobrej jakości, moduły zawierające szuflady zamykane na zamek centralny.</p> <p>8) Mebel z systemem do regulacji „pion-poziom” umożliwiającym przystosowanie do nierównych podłóg w zakresie 2 cm.</p> <p>9) Mebel stabilny.</p> <p>10) Mebel posiada cokół 8 cm.</p> <p>11) Kolor: jasny, klon; widoczne usłojenie, kolor klon D – 375 Kronospan ze strukturą (lub równoważny)</p> <p>12) Szuflady wyposażone w prowadnice łożyskowe, metalowe z funkcją cichego domyku.</p>	
--	--	--	--